



# Cbonds

**За горизонтом событий: новые источники данных для  
принятия инвестиционных решений**



**Cbonds**

Дивидендная доходность IPO/SPO EV/EBITDA 90,000+ акций **Акции** Target Price **ЦФА**  
**Чат** 68 отраслей Корпоративные действия **Сбондс-ТВ** Credit Spread IPO/SPO календарь  
Заказные индексы **Новости** P/B  
МСФО **ETF** Корпоративные бонды **Аналитика** US GAAP Корпоративные новости DPS  
Макроэкономика API Мультипликаторы Паевые фонды **Индексы** Депозитарные расписки  
**Журнал Cbonds Review** Обучение EPS BVPS Конференции **Best Bid/Ask** ESG-отчётность РСБУ

# Cbonds ≠ только облигации

**Отчётность** Бюллетень по драгоценным металлам **Консенсус-прогнозы** Free-Float P/E  
Рэнкинги Поддержка клиентов Дивидендный календарь Рыночные события Вебинары **Рейтинги**  
Суук Watchlist **Денежный рынок** Рейтинговая история 80,000+ индексов  
Market Cap CDS Мультипликаторы: более 120 показателей EBITDA Margin **Облигации** **Курсы валют**  
Beta M&A ROE **Деривативы** 5000+ источников информации 52 рейтинговых агентства Отчётный календарь  
Интеграция 177 стран Доходность к погашению **135 бирж мира** Клиентские Дашборды  
Календарь событий **Еврооблигации** Ликвидность

# Консенсус-прогнозы

## Типы активов:

- Золото, Серебро, Платина, Палладий, Валюты, Промышленные металлы, Сырьевые товары, Макроэкономика, Межбанковские ставки, Фондовые индексы, Криптовалюты.

## Источники прогнозов:

- Всемирноизвестные инвест.дома и профессиональные участники российского рынка.
- Международные организации: IMF, World Bank, OECD.

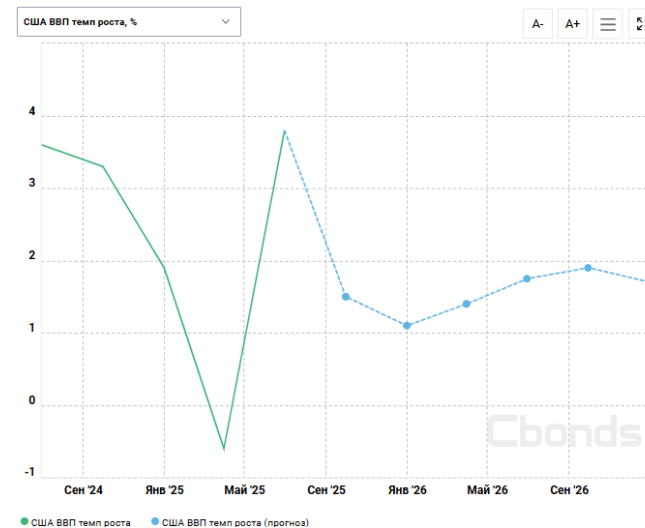
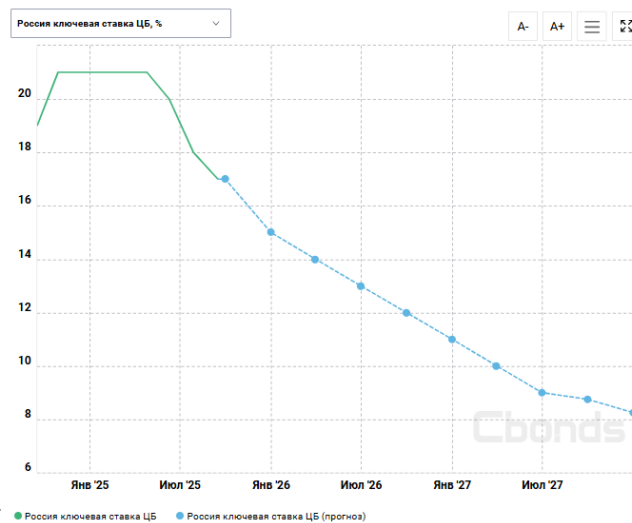
## Страны:

Прогнозы для более чем 20 стран, включая РФ, США, Китай, Еврозону, Германию, Турцию, Бразилию, Великобританию, Австралию, Канаду, Японию, Южную Корею, Швецию, Швейцарию, Казахстан, Индию, Сингапур и др.

## Товары

Методика расчета консенсус-прогнозов

	Кв. 3 2025	Кв. 4 2025	Кв. 1 2026	Кв. 2 2026	2025	2026	2027
Нефть Brent	67.5	65.55	65.02	66.04	69	65.97	70
Нефть WTI	65	65	63.9	65	65	65	65
Нефть Urals	60	60	62	61	58.4	57.55	62.4
Золото	3 555	3 650	3 700	3 675	3 270	3 456	3 700
Серебро	39.5	40.26	42	40	35.38	36.25	36.3
Платина	1 392	1 415	1 430	1 450	1 507	1 526	1 545
Палладий	1 140	1 180	1 216	1 255	1 369	1 407	1 445
Медь	9 750	9 820	9 750	9 850	10 206.34	10 593.32	11 191
Алюминий	2 620	2 630	2 710	2 768	2 617.57	2 706.91	2 734.82
Iron Ore	107.24	105	100	95	99	95	91.89
Цинк	2 821.7	2 900	2 958.35	2 950	2 779	2 831.68	3 122.53
Пшеница	514.47	524.54	549.69	554.94	627.42	639.17	652.04
Сахар	17.25	18.09	17.44	16.78	14.6	13	11.3
Кукуруза	424.23	452.77	481.35	493.77	499.91	509.61	519.34



## IPO и SPO

Расширенная детализация по первичным и вторичным размещениям российских компаний.

[В этом году начали вести базу по pre-IPO](#)

- База IPO и SPO по 12 биржам
- Страны: Россия, США, Индия, Гонконг, Республика Корея, Япония
- Индексы IPO | SPO

[Где найти: Акции – Российские IPO/SPO](#)

### Завершённые в 2025.

SPO

#### Банк ВТБ (ПАО)

16.09.2025 - 18.09.2025

Цена

67 RUB

Объем

84 688 млн RUB

pre-IPO

#### Тудейпрайс Капитал

19.06.2025 - 01.08.2025

Цена

10 000 RUB

Объем

20 млн RUB

SPO

#### МТС-Банк

14.07.2025 - 23.07.2025

Цена

1 380,5 RUB

Объем

4 000,1 млн RUB

# IPO и SPO

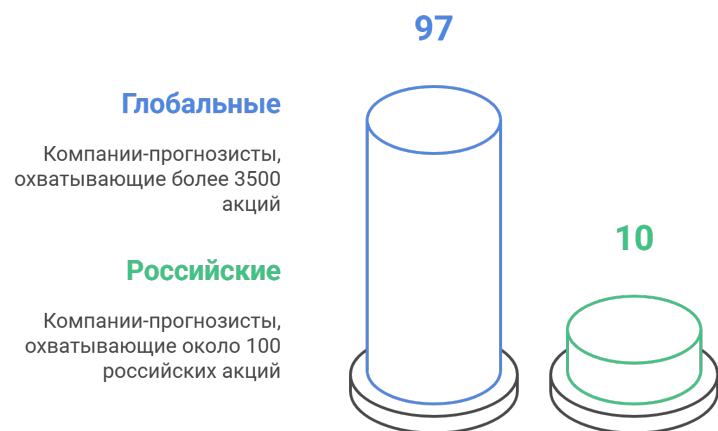
## IPO/SPO Российского рынка

На Cbonds доступна информация о всех планируемых размещениях акций на российском фондовом рынке.

Период	с	по				
ПОДГРУППА	ИНДЕКСЫ IPO/SPO (ГОНКОНГ)	ИНДЕКСЫ IPO/SPO (РЕСПУБЛИКА КОРЕЯ)	ИНДЕКСЫ IPO/SPO (ЯПОНИЯ)			
ДОБАВИТЬ НА ГРАФИК	НАЗВАНИЕ ИНДЕКСА	ЗНАЧЕНИЕ	ДАТА	ЕДИНИЦЫ ИЗМЕРЕНИЯ	ПЕРИОДИЧНОСТЬ	
Все индексы		Скрыть	Скрыть	Скрыть	Скрыть	
<b>Рынки акций и фондов &gt; Индексы акций &gt; Индексы IPO/SPO (Гонконг)</b>						
<input type="checkbox"/>	<a href="#">Количество IPO (Гонконг), в год</a>	70	31.12.2024	штук	Год	
<input type="checkbox"/>	<a href="#">Количество IPO (Гонконг), ежеквартально</a>	4	30.06.2025	штук	Квартал	
<input type="checkbox"/>	<a href="#">Объем IPO (Гонконг), млн.HKD, в год</a>	75 462,9	31.12.2024	миллион HKD	Год	
<input type="checkbox"/>	<a href="#">Объем IPO (Гонконг), млн.HKD, ежеквартально</a>	2 937,55	30.06.2025	миллион HKD	Квартал	
<input type="checkbox"/>	<a href="#">Объем IPO (Гонконг), млн.USD, в год</a>	9 683,69	31.12.2024	миллион USD	Год	
<input type="checkbox"/>	<a href="#">Объем IPO (Гонконг), млн.USD, ежеквартально</a>	378,76	30.06.2025	миллион USD	Квартал	
<b>Рынки акций и фондов &gt; Индексы акций &gt; Индексы IPO/SPO (Республика Корея)</b>						
<input type="checkbox"/>	<a href="#">Количество IPO (Республика Корея), в год</a>	126	31.12.2024	штук	Год	
<input type="checkbox"/>	<a href="#">Количество IPO (Республика Корея), ежеквартально</a>	2	30.06.2025	штук	Квартал	
<input type="checkbox"/>	<a href="#">Объем IPO (Республика Корея), млн.KRW, в год</a>	24 961 642,21	31.12.2024	миллион KRW	Год	
<input type="checkbox"/>	<a href="#">Объем IPO (Республика Корея), млн.KRW, ежеквартально</a>	293 809,92	30.06.2025	миллион KRW	Квартал	
<input type="checkbox"/>	<a href="#">Объем IPO (Республика Корея), млн.USD, в год</a>	18 234,47	31.12.2024	миллион USD	Год	
<input type="checkbox"/>	<a href="#">Объем IPO (Республика Корея), млн.USD, ежеквартально</a>	202,17	30.06.2025	миллион USD	Квартал	
<b>Рынки акций и фондов &gt; Индексы акций &gt; Индексы IPO/SPO (Япония)</b>						
<input type="checkbox"/>	<a href="#">Количество IPO (Япония), в год</a>	83	31.12.2024	штук	Год	
<input type="checkbox"/>	<a href="#">Количество IPO (Япония), ежеквартально</a>	2	30.06.2025	штук	Квартал	
<input type="checkbox"/>	<a href="#">Объем IPO (Япония), млн.JPY, в год</a>	971 706,36	31.12.2024	миллион JPY	Год	
<input type="checkbox"/>	<a href="#">Объем IPO (Япония), млн.JPY, ежеквартально</a>	10 847,42	30.06.2025	миллион JPY	Квартал	
<input type="checkbox"/>	<a href="#">Объем IPO (Япония), млн.USD, в год</a>	6 348,28	31.12.2024	миллион USD	Год	
<input type="checkbox"/>	<a href="#">Объем IPO (Япония), млн.USD, ежеквартально</a>	76,26	30.06.2025	миллион USD	Квартал	

# Целевые цены

## Распределение компаний-прогнозистов по регионам



## Сбербанк России, RU0009029540, SBER

### Прогнозы аналитиков

ИСТОЧНИК	ДАТА ПУБЛИКАЦИИ	ЦЕЛЕВАЯ ЦЕНА	ПРОГНОЗИРУЕМАЯ ДОХОДНОСТЬ, %
УК Ингосстрах-Инвестиции	18.09.2025	350 RUB	16,02
Sber CIB	09.09.2025	391 RUB	24,9
КИТ Финанс	05.08.2025	380 RUB	23,63
<a href="#">ИК Финанс</a>	29.07.2025	392,67 RUB	35,34
Альфа-Банк	16.07.2025	380 RUB	18,75
Газпромбанк	09.07.2025	400 RUB	25,39
Цифра брокер	03.07.2025	350 RUB	9,66
ИК Айгенис	12.05.2025	320 RUB	5,96

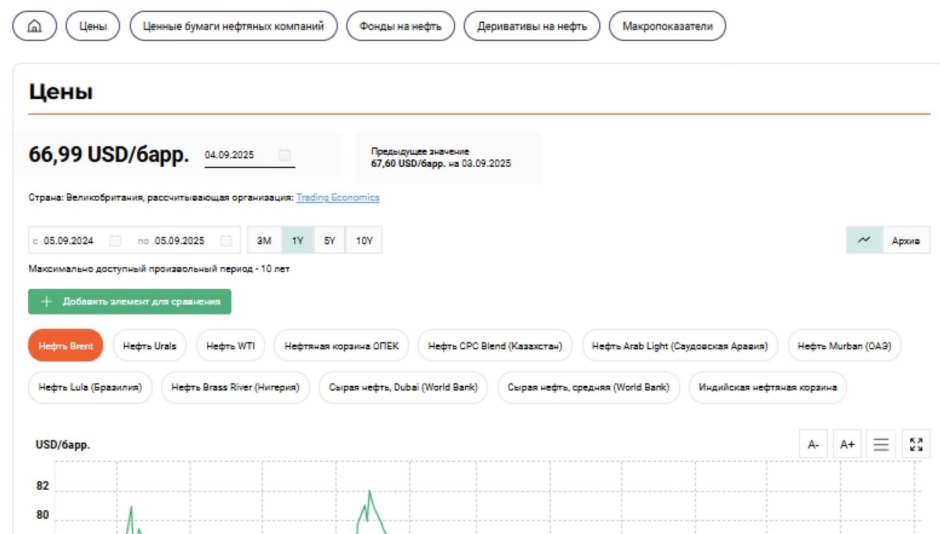
## NetFlix, US64110L1061, NFLX

### Прогнозы аналитиков

ИСТОЧНИК	ДАТА ПУБЛИКАЦИИ	ЦЕЛЕВАЯ ЦЕНА	ПРОГНОЗИРУЕМАЯ ДОХОДНОСТЬ, %
<a href="#">Loop Capital Markets</a>	17.09.2025	1 350 USD	9,89
<a href="#">Jefferies</a>	18.07.2025	1 500 USD	23,84
<a href="#">Piper Sandler Companies</a>	11.07.2025	1 400 USD	12,44
<a href="#">Barclays</a>	09.07.2025	1 100 USD	-13,75
JP Morgan	19.05.2025	1 220 USD	2,38
TD Securities	19.05.2025	1 325 USD	11,19

# Лендинги по товарам

## Цена на нефть

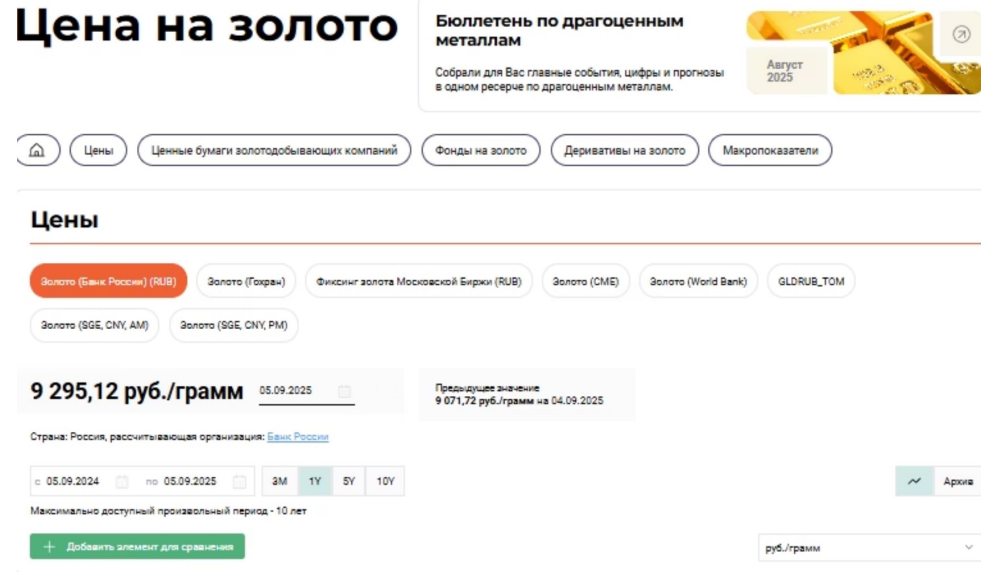


### Новый лендинг по нефти

<https://cbonds.ru/oil/>

Представлена информация не только о ценах по ключевым бенчмаркам, но и данные по товарным акциям, облигациям, ETF, макропоказатели по нефти. Бюллетень по энергетике.

## Цена на золото



### Лендинг по золоту

<https://cbonds.ru/gold/>

Представлена информация не только о ценах по ключевым бенчмаркам, но и данные по товарным акциям, облигациям, ETF, макро по золоту, а также бюллетень по драгметаллам.



# Кастомные продукты

Cbonds не только предоставляет обширную базу данных, но и разрабатывает индивидуальные решения, отвечающие специфическим требованиям наших клиентов. Мы готовы адаптировать наши продукты для решения уникальных инвестиционных задач.



## Уникальные индексы

Расчет специализированных индексов, отражающих конкретные сектора, стратегии или инвестиционные гипотезы.

Например, Заказные индексы:

- Индекс для БКС – от написания методологии до автоматизации расчета
- Прорабатывали Индекс малой капитализации по российскому рынку для СПВБ



## Виджеты и интеграция

Разработка и внедрение виджетов для отображения актуальных данных по акциям и аналитики на сторонних платформах клиентов.



## Комплекты данных

Формирование кастомизированных наборов данных для глубокого фундаментального анализа, с удобным доступом и интеграцией.

Например,  $\beta$ -коэффициент и  $R^2$  за 5 лет



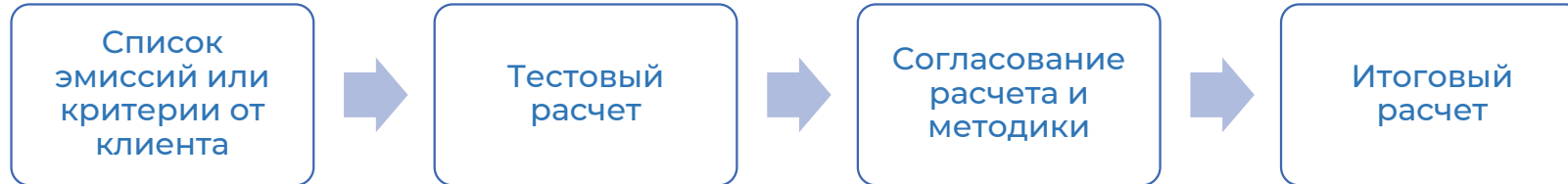
## Целевые цены и рекомендации

Создание аналитических моделей для определения целевых цен и предоставления инвестиционных рекомендаций, адаптированных под стратегию клиента.



# Заказные индексы

[https://cbonds.ru/custom\\_index/](https://cbonds.ru/custom_index/)



- Индексы УК "Доходъ" – ценовые индексы ликвидных корпоративных облигаций РФ
- Индексы надбавки по первичным размещениям облигаций России (Банк из ТОП-10)
- Индекс УК Парус – индексы ЗПИФ недвижимости (средняя СЧА, взвешенная на СЧА доходность, медианное значение доходности, средняя доходность выплаты)
- Индексы СПВБ – индексы средневзвешенной ставки по денежному рынку АО СПВБ



# Индивидуальные проекты

## Дата-проекты под ключ:

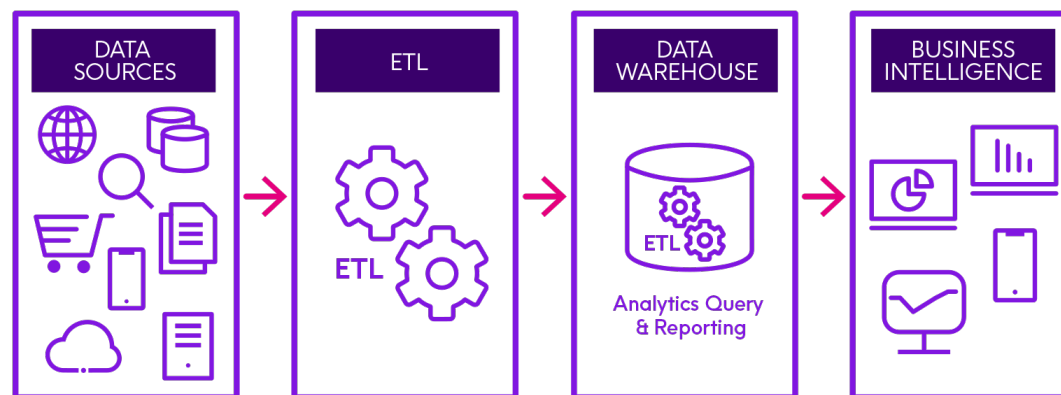
- **Богатый опыт парсинга данных:** Работаем с любыми источниками и форматами данных.
- **ETL-процесс:** Извлечение, преобразование и загрузка данных в удобные для клиента системы.
- **Команда экспертов:** Инспекторы по проверке данных обеспечивают высокое качество и точность.

## Инструменты для работы с данными:

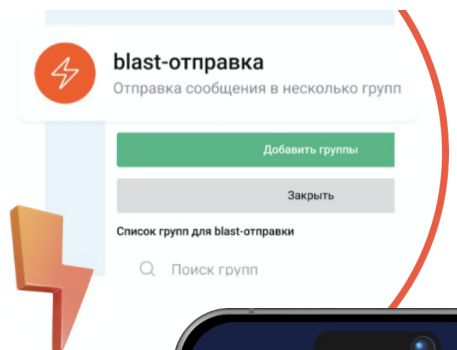
- **Виджеты: Equity и BondMap:** для интеграции данных на ваш сайт.
- **Шаблоны Excel:** Готовые решения для анализа и визуализации данных.
- **Дашборды:** Интерактивные панели для мониторинга ключевых показателей.

## Преимущества:

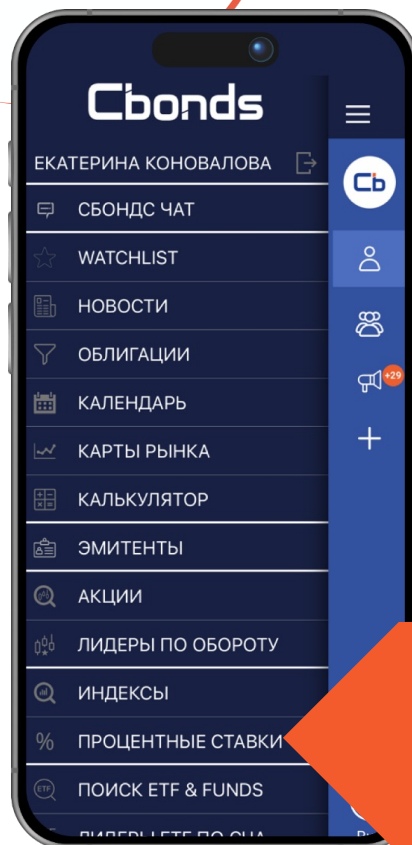
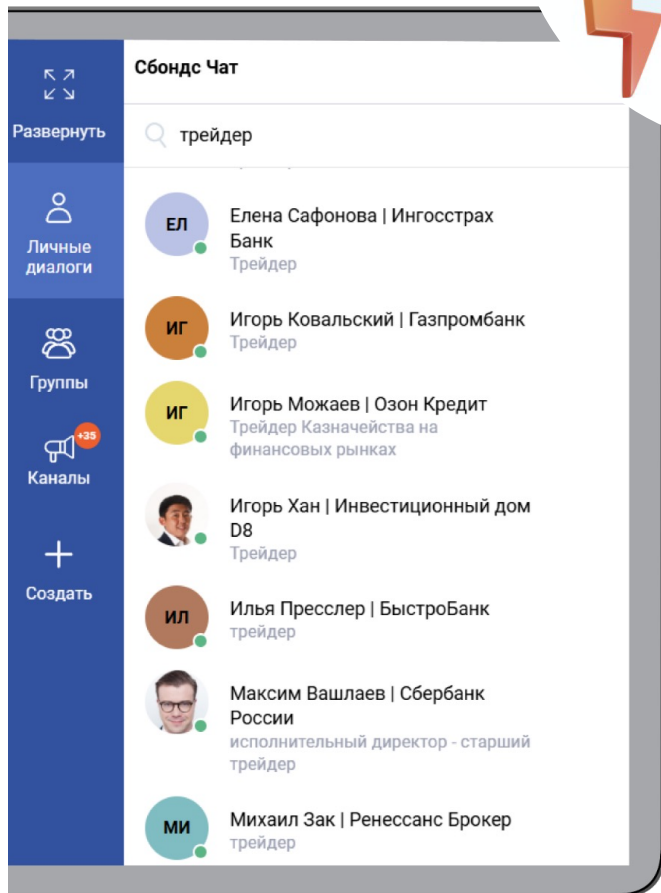
- Простота использования.
- Гибкость настройки под ваши задачи.
- Поддержка и обновления от нашей команды.



**Blast-отправка**  
Одно сообщение  
во все группы



# Cbonds Чат



Поиск по базе контактов Cbonds — подписчиков сайта и участников конференций

Blast-отправка

Неудаляемость

Отправка с высокой важностью

Обширная система уведомлений

Групповые чаты и каналы

**Чат и пуши**  
в мобильном приложении



Сайт: <https://cbonds.ru/>

## Ссылки на данные:

[Консенсус-прогнозы](#)  
[Индексы Росстата](#)  
[Росстат на Cbonds: Цены и инфляция](#)  
[Российские IPO/SPO](#)  
[Дивидендный календарь](#)  
[Поиск акций](#)  
[Поиск по дериватавам](#)  
[Поиск индексов](#)  
[Макроэкономика](#)  
[Ставки центральных банков](#)  
[Золото](#)  
[Commodities](#)  
[Soft commodities](#)  
[Курсы валют](#)

## Ольга Штепа

Руководитель отдела товарных рынков,  
Заместитель руководителя отдела акций,  
индексов, деривативов и товаров

[o.shtepa@cbonds.info](mailto:o.shtepa@cbonds.info)  
[eidc@cbonds.info](mailto:eidc@cbonds.info)



**Cbonds**